



工具系列	蛋糕转台系列	打蛋盆打蛋器系列	烙印模系列	蛋糕塔系列	挤花袋系列	ONEWAY系列	花嘴系列	面料系列	SILKOMART系列	SOURCES KITCHEN系列	岩田系列	CHOCOLATE WORLD系列	巧克力模具系列
106	123	130	132	134	138	139	141	146	148	199	208	210	236

铝合金蛋糕塔

SN4436/SN4437 配件



SN4436配件

A SN4455 花管-短(阳极)

SN4437配件

B SN4450 圆型蛋糕塔中柱-短(阳极)

C SN44561 六角螺栓-大(阳极)

D SN44562 六角螺帽(阳极)

SN4436/SN4437通用配件

E SN44649 伞头螺丝-70粒

F SN44607 弹头-小(12入)

圆型蛋糕塔(平板)(阳极)



SN4441 8" 平板

SN4442 10" 平板

SN4443 12" 平板

SN4436配套平板编号:

SN4441 SN4442 SN4443

SN4437配套平板编号:

SN4441 SN4442 SN4443



SN4436
3层4柱圆型蛋糕塔(阳极)
平板尺寸: 8" 10" 12"



SN4437
3层中柱圆型蛋糕塔(阳极)
平板尺寸: 8" 10" 12"

塑料蛋糕塔



SN4462 3层塑料蛋糕塔
平板尺寸: 9" 10" 12"



SN4463 4层塑料蛋糕塔
平板尺寸: 9" 10" 12" 14"

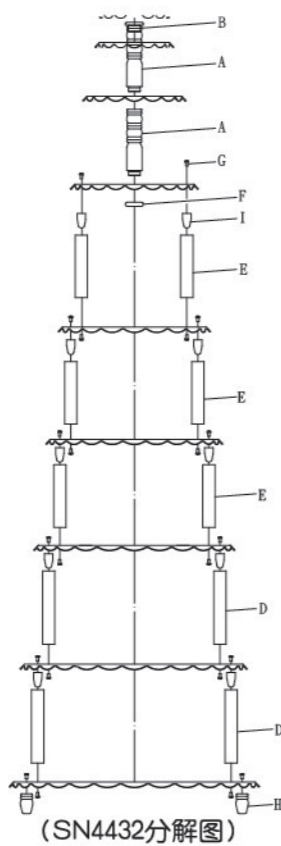
铝合金蛋糕塔

可利用传统蛋糕塔变化单柱式样，安装方便、省时。若您需要变化样式，可另购零件自行组装。

SN4431/SN4432通用配件



- A SN4450** 圆型蛋糕塔中柱-短(阳极)
- B SN44561** 六角螺栓-大(阳极)
- C SN4453** 花管-长(阳极)
- D SN4454** 花管-中(阳极)
- E SN4455** 花管-短(阳极)
- F SN44562** 六角螺帽(阳极)
- G SN44589** 伞头螺丝-70粒
- H SN44607** 弹头-小(12入)
- I SN44649** 伞头螺丝-70粒




SN4431 10层4柱圆型蛋糕塔(阳极)
平板尺寸: 6" 8" 10" 12" 14" 16" 18" 20" 22" 24"

SN4432 8层4柱圆型蛋糕塔(阳极)
平板尺寸: 6" 8" 10" 12" 14" 16" 18" 20"

铝合金蛋糕塔

SN4433/SN4434通用配件



- SN4439专利号码: 201020550918.0
- A SN4439** 蛋糕塔底座(阳极)
 - B SN4475** 蛋糕塔内中柱-长(阳极)
 - C SN4476** 蛋糕塔内中柱-短(阳极)
 - D SN4477** 蛋糕塔中柱外套(阳极)
 - E SN4479** 六角螺栓-小(阳极)

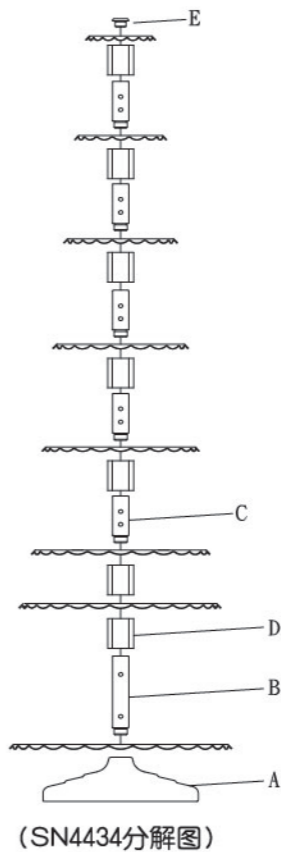
方便快捷美观
随意组装

圆型蛋糕塔平板



SN4431/SN4432/SN4433/SN4434通用

- SN4440** 6"圆型蛋糕塔-平板(阳极)
- SN4441** 8"圆型蛋糕塔-平板(阳极)
- SN4442** 10"圆型蛋糕塔-平板(阳极)
- SN4443** 12"圆型蛋糕塔-平板(阳极)
- SN4444** 14"圆型蛋糕塔-平板(阳极)
- SN4445** 16"圆型蛋糕塔-平板(阳极)
- SN4446** 18"圆型蛋糕塔-平板(阳极)
- SN4447** 20"圆型蛋糕塔-平板(阳极)
- SN4448** 22"圆型蛋糕塔-平板(阳极)
- SN4449** 24"圆型蛋糕塔-平板(阳极)



SN4433 10层中柱圆型蛋糕塔(阳极)
平板尺寸: 6" 8" 10" 12" 14" 16" 18" 20" 22" 24"

SN4434 8层中柱圆型蛋糕塔(阳极)
平板尺寸: 6" 8" 10" 12" 14" 16" 18" 20"