

4柱型蛋糕塔、中柱型蛋糕塔

4柱型蛋糕塔零件



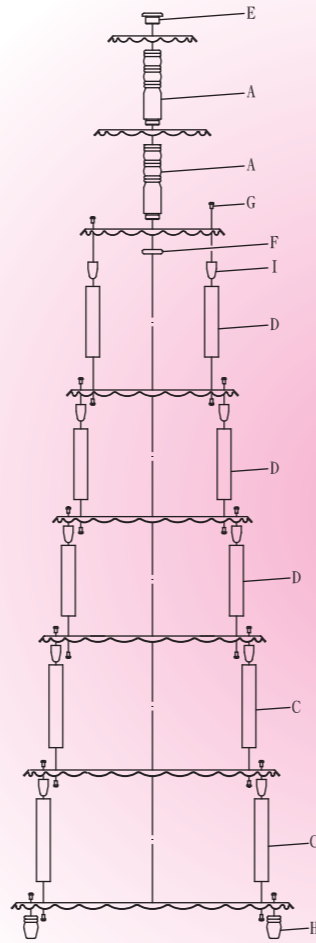
- A SN4450 蛋糕塔中柱(短)(陽極) Ø31x153.5
- B SN4453 花管(長)(陽極) Ø 25x200
- C SN4454 花管(中)(陽極) Ø 25x170
- D SN4455 花管(短)(陽極) Ø 25x145
- E SN44561 六角螺柱(大)(陽極) Ø 31x22
- F SN44562 六角螺帽(陽極) Ø 32x9
- G SN44589 傘頭螺絲(70粒裝) 3/16x3/8
- H SN4459 蛋糕塔腳柱(陽極) Ø 26xh46
- I SN44607 彈頭(小)(12入) Ø 17x34
- J SN4457 切管(陽極) Ø 28x150



SN4431 10層4柱蛋糕塔(陽極) Ø6"-24"



SN4432 8層4柱蛋糕塔(陽極) Ø6"-20"

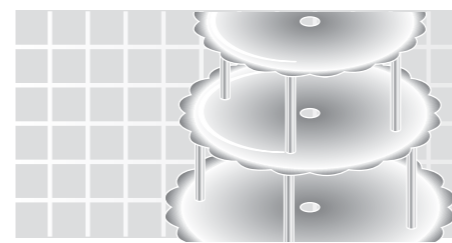


(SN4432分解圖)

壽糕塔平板(與中柱型共用)




- SN4440 6"蛋糕塔(平板)(陽極) Ø144
- SN4441 8"蛋糕塔(平板)(陽極) Ø195
- SN4442 10"蛋糕塔(平板)(陽極) Ø246
- SN4443 12"蛋糕塔(平板)(陽極) Ø297
- SN4444 14"蛋糕塔(平板)(陽極) Ø348
- SN4445 16"蛋糕塔(平板)(陽極) Ø398
- SN4446 18"蛋糕塔(平板)(陽極) Ø449
- SN4447 20"蛋糕塔(平板)(陽極) Ø500
- SN4448 22"蛋糕塔(平板)(陽極) Ø551
- SN4449 24"蛋糕塔(平板)(陽極) Ø602



中柱型蛋糕塔

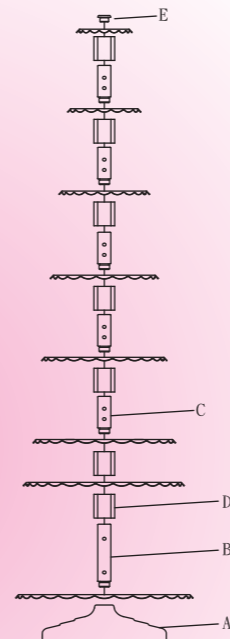
可利用傳統蛋糕塔變化中柱型樣式，安裝方便省時。若您需變化式樣，可另購零件自行DIY。

中柱型蛋糕塔零件



需求場合可購買零件自行組裝需要的層數，實用且高機能。 8層 10層

- A SN4439 蛋糕塔底盤(陽極) Ø394x128 1個 1個
- B SN4475 內中柱(長)(陽極) Ø24x494 1個 1個
- C SN4476 內中柱(短)(陽極) Ø24x172 4個 6個
- D SN4477 中柱外套(陽極) Ø38x158 7個 9個
- E SN4479 六角螺絲(小)(陽極) Ø32x20 1個 1個
- F SN4478 切管(大)(電解) Ø1-3/4"x150 1個 1個
- G SN4435 蛋糕塔共用扳手(附贈品) 163x66 1支 1支



(SN4434分解圖)



SN4434 8層中柱型蛋糕塔(陽極) Ø6"-20"



SN4433 10層中柱型蛋糕塔(陽極) Ø6"-24"

塑膠蛋糕塔



SN4461 2層塑膠蛋糕塔 Ø9".10"



SN4462 3層塑膠蛋糕塔 Ø9".10".12"



SN4463 4層塑膠蛋糕塔 Ø9".10".12".14"